

ET GROUP®
DOORS & SYSTEMS



2026

складська програма
UNITY LIGHT

ЗМІСТ

Про колекцію	4
Основні переваги дверей UNITY LIGHT	5
Типи фрезерування «UNITY LIGHT DESIGN» та «CONTEMPORARY LIGHT»	8
Модельний ряд «UNITY LIGHT DESIGN»	10
Модельний ряд «CONTEMPORARY LIGHT»	22
Модельний ряд «NEW CLASSIC LIGHT»	28
Плінтус UNITY LIGHT	40
Розсувна система для колекції UNITY LIGHT	41
Базова комплектація	42
Типові розміри	43



Ідеальні двері для сімейного комфорту


Компанія ET GROUP пропонує до Вашої уваги новинку - складську програму дверей UNITY LIGHT, котра об'єднує улюблені дизайнерами та архітекторами колекції New Classic та Contemporary. Нашими провідними фахівцями були розроблені універсальні та найбільш популярні до застосування моделі. Завдяки дизайну, розділеному на сучасну та неокласичну лінійки, та базовому білому фарбуванню двері UNITY LIGHT зможуть прикрасити інтер'єри, виконані як в класичному, неокласичному, скандинавському стилях, так і в стилях мінімалізм та модерн.

Демократична ціна, базова комплектація з телескопічними коробкою та листвою, а також преміальні матеріали роблять колекцію UNITY LIGHT дуже вигідною та бажаною пропозицією. Відмінною особливістю колекції являється **швидка поставка** дверей від моменту замовлення.



+ КОМПЛАНАРНІ ЛИШТВИ

Лицьові лиштви виведені в один рівень з дверним полотном, що робить двері більш витонченими, без зайвих поглиблень та додає дизайну цілісності.



+ ТЕЛЕСКОПІЧНА КОРОБКА


Стандартний дверний блок має в базовій комплектації телескопічну коробку та тильну лиштву, котрі дозволяють монтувати двері з товщиною стіни в найпоширенішому діапазоні 100-125мм. Якщо товщина стіни більше 125мм, то використовується розширювач.



+ ІТАЛІЙСЬКА ФУРНІТУРА


Дверний блок укомплектований надійним магнітним замком та прихованими завісами італійського виробництва.

Основні переваги колекції UNITY LIGHT



+ ЕКОЛОГІЧНІ ФАРБИ

Для фарбування дверей використовуються якісні, екологічно чисті фарби та ґрунтовка європейського виробника AKZONOBEL. Після нанесення спеціальної полімерної ґрунтовки двері фарбуються в 2 шари для більш надійного покриття.



+ ВОЛОГОСТІЙКИЙ МДФ ТА МАСИВ

Двері виконані в комбінації масиву дерева та вологостійкого МДФ. Також пропонуємо плінтус з вологостійкого МДФ.

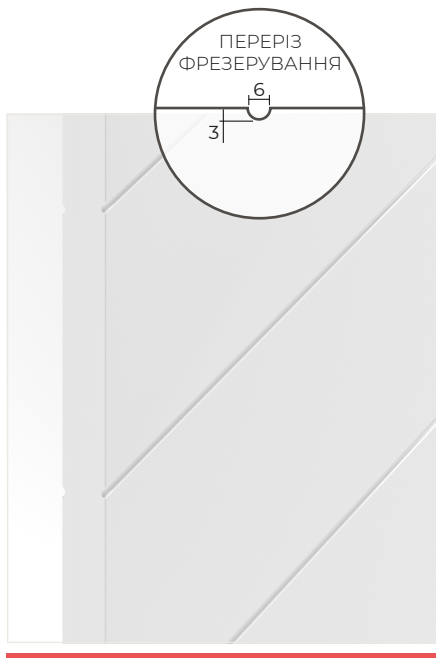


UNITY LIGHT DESIGN



Типи фрезерування

лінійки UNITY DESIGN та CONTEMPORARY LIGHT



Використовується у моделях:

UNITY LIGHT DESIGN

UD 7 UD 23

UD 8 UD 24

UD 9 UD 25

UD 13 UD 26

UD 14 UD 27

UD 19 UD 28

UD 20 UD 29

UD 21 UD 30


UD 22

CONTEMPORARY LIGHT

CON LIGHT 4 CON LIGHT 7

CON LIGHT 5 CON LIGHT 8

CON LIGHT 6



Використовується у моделях:

UNITY LIGHT DESIGN

UD 1 UD 12

UD 2 UD 13

UD 3 UD 14

UD 4 UD 15

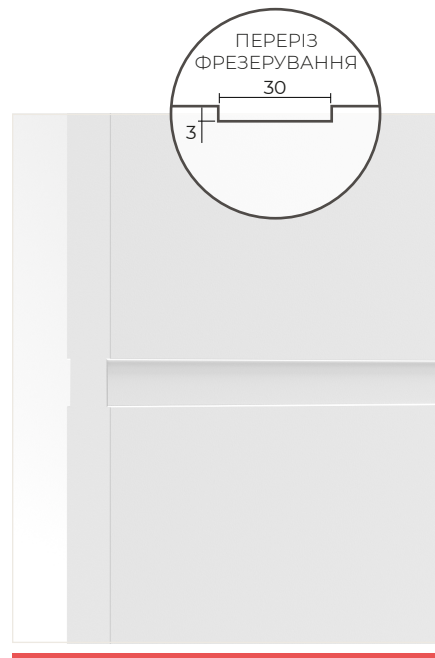
UD 5 UD 16

UD 6 UD 17

UD 11 UD 18

CONTEMPORARY LIGHT

CON LIGHT 9



Використовується у моделях:


UNITY LIGHT DESIGN

UD 10

CONTEMPORARY LIGHT

CON LIGHT 1 CON LIGHT 3

CON LIGHT 2



Використовується у моделях:

UNITY LIGHT DESIGN

UD 25 UD 28

UD 26 UD 29

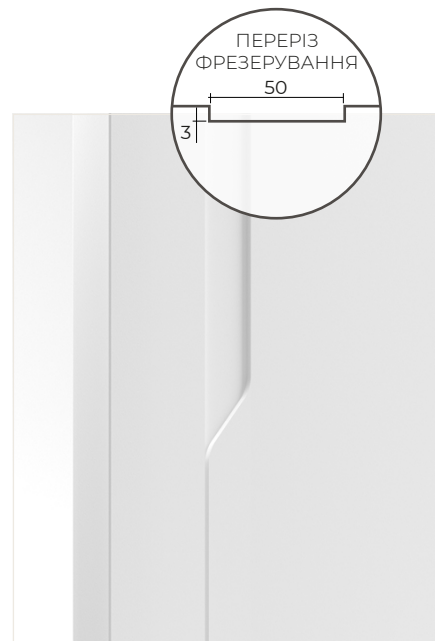
UD 27 UD 30



Використовується у моделях:

UNITY LIGHT DESIGN

UD 10



Використовується у моделях:

UNITY LIGHT DESIGN

UD 7



model
UD 1



model
UD 2



model
UD 3

1. Двері пофарбовані в білий базовий колір.
2. На вибір надається фурнітура білого, чорного або сірого кольорів.
3. Стандартні розміри дверей 800x2000 мм, 700x2000 мм. Для розміру 600x2000 мм термін відправлення подовжується.
4. Додатково можна придбати телескопічний розширювач в 4х типорозмірах.



model
UD 4



model
UD 5



model
UD 6

1. Двері пофарбовані в білий базовий колір.
2. На вибір надається фурнітура білого, чорного або сірого кольорів.
3. Стандартні розміри дверей 800x2000 мм, 700x2000 мм. Для розміру 600x2000 мм термін відправлення подовжується.
4. Додатково можна придбати телескопічний розширювач в 4х типорозмірах.



model
UD 7



model
UD 8



model
UD 9

1. Двері пофарбовані в білий базовий колір.
2. На вибір надається фурнітура білого, чорного або сірого кольорів.
3. Стандартні розміри дверей 800x2000 мм, 700x2000 мм. Для розміру 600x2000 мм термін відправлення подовжується.
4. Додатково можна придбати телескопічний розширювач в 4х типорозмірах.



model
UD 10



model
UD 11



model
UD 12

1. Двері пофарбовані в білий базовий колір.
2. На вибір надається фурнітура білого, чорного або сірого кольорів.
3. Стандартні розміри дверей 800x2000 мм, 700x2000 мм. Для розміру 600x2000 мм термін відправлення подовжується.
4. Додатково можна придбати телескопічний розширювач в 4х типорозмірах.



model
UD 13



model
UD 14



model
UD 15

1. Двері пофарбовані в білий базовий колір.
2. На вибір надається фурнітура білого, чорного або сірого кольорів.
3. Стандартні розміри дверей 800x2000 мм, 700x2000 мм. Для розміру 600x2000 мм термін відправлення подовжується.
4. Додатково можна придбати телескопічний розширювач в 4х типорозмірах.



model
UD 16



model
UD 17



model
UD 18

1. Двері пофарбовані в білий базовий колір.
2. На вибір надається фурнітура білого, чорного або сірого кольорів.
3. Стандартні розміри дверей 800x2000 мм, 700x2000 мм. Для розміру 600x2000 мм термін відправлення подовжується.
4. Додатково можна придбати телескопічний розширювач в 4х типорозмірах.



model
UD 19



model
UD 20



model
UD 21


1. Двері пофарбовані в білий базовий колір.
2. На вибір надається фурнітура білого, чорного або сірого кольорів.
3. Стандартні розміри дверей 800x2000 мм, 700x2000 мм. Для розміру 600x2000 мм термін відправлення подовжується.
4. Додатково можна придбати телескопічний розширювач в 4х типорозмірах.



model
UD 22




model
UD 23



model
UD 24

1. Двері пофарбовані в білий базовий колір.
2. На вибір надається фурнітура білого, чорного або сірого кольорів.
3. Стандартні розміри дверей 800x2000 мм, 700x2000 мм. Для розміру 600x2000 мм термін відправлення подовжується.
4. Додатково можна придбати телескопічний розширювач в 4х типорозмірах.



model
UD 25



model
UD 26




model
UD 27

1. Двері пофарбовані в білий базовий колір.
2. На вибір надається фурнітура білого, чорного або сірого кольорів.
3. Стандартні розміри дверей 800x2000 мм, 700x2000 мм. Для розміру 600x2000 мм термін відправлення подовжується.
4. Додатково можна придбати телескопічний розширювач в 4х типорозмірах.



model
UD 28



model
UD 29



model
UD 30

1. Двері пофарбовані в білий базовий колір.
2. На вибір надається фурнітура білого, чорного або сірого кольорів.
3. Стандартні розміри дверей 800x2000 мм, 700x2000 мм. Для розміру 600x2000 мм термін відправлення подовжується.
4. Додатково можна придбати телескопічний розширювач в 4х типорозмірах.

CONTEMPORARY LIGHT







model
CON LIGHT 1



model
CON LIGHT 2



model
CON LIGHT 3

1. Двері пофарбовані в білий базовий колір.
2. На вибір надається фурнітура білого, чорного або сірого кольорів.
3. Стандартні розміри дверей 800x2000 мм, 700x2000 мм. Для розміру 600x2000 мм термін відправлення подовжується.
4. Додатково можна придбати телескопічний розширювач в 4х типорозмірах.



model
CON LIGHT 4



model
CON LIGHT 5



model
CON LIGHT 6

1. Двері пофарбовані в білий базовий колір.
2. На вибір надається фурнітура білого, чорного або сірого кольорів.
3. Стандартні розміри дверей 800x2000 мм, 700x2000 мм. Для розміру 600x2000 мм термін відправлення подовжується.
4. Додатково можна придбати телескопічний розширювач в 4х типорозмірах.



model
CON LIGHT 7



model
CON LIGHT 8



model
CON LIGHT 9

1. Двері пофарбовані в білий базовий колір.
2. На вибір надається фурнітура білого, чорного або сірого кольорів.
3. Стандартні розміри дверей 800x2000 мм, 700x2000 мм. Для розміру 600x2000 мм термін відправлення подовжується.
4. Додатково можна придбати телескопічний розширювач в 4х типорозмірах.



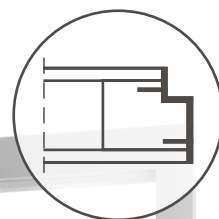
model
CON LIGHT 10



model
CON LIGHT 11



model
CON LIGHT 12



1. Двері пофарбовані в білий базовий колір.
2. На вибір надається фурнітура білого, чорного або сірого кольорів (крім моделей Con Light 11, 12).
3. Модель Con Light 11 - алюмінієвий каркас полотна чорного кольору та чорна фурнітура. Полотна зовнішнього відкривання 40 мм, внутрішнього 45 мм.
4. Модель Con Light 12 - щитове полотно з алюмінієвим торцем чорного кольору та чорною фурнітурою. Полотна зовнішнього та внутрішнього відкривання 45 мм.







model
NC LIGHT 1.1



model
NC LIGHT 1.2



model
NC LIGHT 1.3

1. Двері пофарбовані в білий базовий колір.
2. На вибір надається фурнітура білого, чорного або сірого кольорів.
3. Стандартні розміри дверей 800x2000 мм, 700x2000 мм. Для розміру 600x2000 мм термін відправлення подовжується.
4. Додатково можна придбати телескопічний розширювач в 4х типорозмірах.



model
NC LIGHT 2.1



ПЕРЕРІЗ
ФРЕЗЕРУВАННЯ



model
NC LIGHT 2.2



model
NC LIGHT 2.3

1. Двері пофарбовані в білий базовий колір.
2. На вибір надається фурнітура білого, чорного або сірого кольорів.
3. Стандартні розміри дверей 800x2000 мм, 700x2000 мм. Для розміру 600x2000 мм термін відправлення подовжується.
4. Додатково можна придбати телескопічний розширювач в 4х типорозмірах.



model
NC LIGHT 3.1



model
NC LIGHT 3.2



model
NC LIGHT 3.3

1. Двері пофарбовані в білий базовий колір.
2. На вибір надається фурнітура білого, чорного або сірого кольорів.
3. Стандартні розміри дверей 800x2000 мм, 700x2000 мм. Для розміру 600x2000 мм термін відправлення подовжується.
4. Додатково можна придбати телескопічний розширювач в 4х типорозмірах.



model
NC LIGHT 4.1



model
NC LIGHT 4.2



model
NC LIGHT 4.3

1. Двері пофарбовані в білий базовий колір.
2. На вибір надається фурнітура білого, чорного або сірого кольорів.
3. Стандартні розміри дверей 800x2000 мм, 700x2000 мм. Для розміру 600x2000 мм термін відправлення подовжується.
4. Додатково можна придбати телескопічний розширювач в 4х типорозмірах.



model
NC LIGHT 5.1



model
NC LIGHT 5.2



model
NC LIGHT 5.3

1. Двері пофарбовані в білий базовий колір.
2. На вибір надається фурнітура білого, чорного або сірого кольорів.
3. Стандартні розміри дверей 800x2000 мм, 700x2000 мм. Для розміру 600x2000 мм термін відправлення подовжується.
4. Додатково можна придбати телескопічний розширювач в 4х типорозмірах.



model
NC LIGHT 6.1



ПЕРЕРІЗ
ФРЕЗЕРУВАННЯ



model
NC LIGHT 6.2



model
NC LIGHT 6.3

1. Двері пофарбовані в білий базовий колір.
2. На вибір надається фурнітура білого, чорного або сірого кольорів.
3. Стандартні розміри дверей 800x2000 мм, 700x2000 мм. Для розміру 600x2000 мм термін відправлення подовжується.
4. Додатково можна придбати телескопічний розширювач в 4х типорозмірах.



model
NC LIGHT 7.1



ФРЕЗЕРУВАННЯ 7.1



ФРЕЗЕРУВАННЯ 7.2



ФРЕЗЕРУВАННЯ 7.3



model
NC LIGHT 7.2



model
NC LIGHT 7.3

1. Двері пофарбовані в білий базовий колір.
2. На вибір надається фурнітура білого, чорного або сірого кольорів.
3. Стандартні розміри дверей 800x2000 мм, 700x2000 мм.
4. **Увага!** Моделі NC LIGHT 7.1, 7.2, 7.3 не виготовляються в розмірі 600x2000 мм.
5. Додатково можна придбати телескопічний розширювач в 4х типорозмірах.



model
NC LIGHT 8.1



model
NC LIGHT 8.2

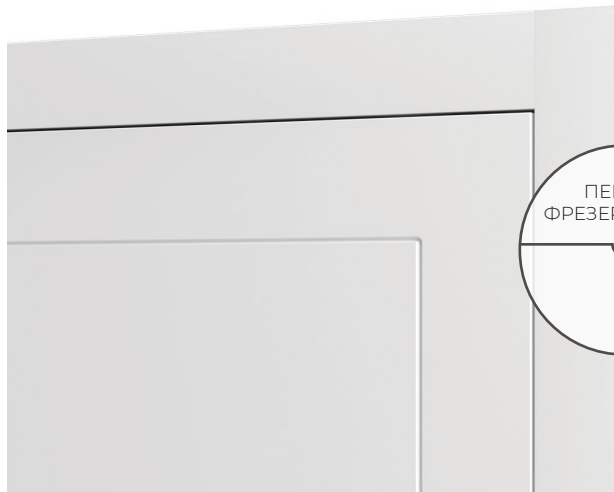


model
NC LIGHT 8.3

1. Двері пофарбовані в білий базовий колір.
2. На вибір надається фурнітура білого, чорного або сірого кольорів.
3. Стандартні розміри дверей 800x2000 мм, 700x2000 мм. Для розміру 600x2000 мм термін відправлення подовжується.
4. Додатково можна придбати телескопічний розширювач в 4х типорозмірах.



model
NC LIGHT 9.1



model
NC LIGHT 9.2



model
NC LIGHT 9.3

1. Двері пофарбовані в білий базовий колір.
2. На вибір надається фурнітура білого, чорного або сірого кольорів.
3. Стандартні розміри дверей 800x2000 мм, 700x2000 мм. Для розміру 600x2000 мм термін відправлення подовжується.
4. Додатково можна придбати телескопічний розширювач в 4х типорозмірах.



model
NC LIGHT 10.1



model
NC LIGHT 10.2



model
NC LIGHT 10.3

1. Двері пофарбовані в білий базовий колір.
2. На вибір надається фурнітура білого, чорного або сірого кольорів.
3. Стандартні розміри дверей 800x2000 мм, 700x2000 мм. Для розміру 600x2000 мм термін відправлення подовжується.
4. Додатково можна придбати телескопічний розширювач в 4х типорозмірах.



model
NC LIGHT 11.1



model
NC LIGHT 11.2



model
NC LIGHT 11.3

1. Двері пофарбовані в білий базовий колір.
2. На вибір надається фурнітура білого, чорного або сірого кольорів.
3. Стандартні розміри дверей 800x2000 мм, 700x2000 мм. Для розміру 600x2000 мм термін відправлення подовжується.
4. Додатково можна придбати телескопічний розширювач в 4х типорозмірах.



model
NC LIGHT 12.1





model
NC LIGHT 12.2


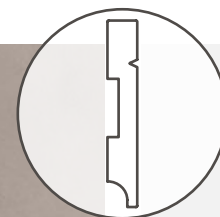


model
NC LIGHT 12.3

1. Двері пофарбовані в білий базовий колір.
2. На вибір надається фурнітура білого, чорного або сірого кольорів.
3. Стандартні розміри дверей 800x2000 мм, 700x2000 мм. Для розміру 600x2000 мм термін відправлення подовжується.
4. Додатково можна придбати телескопічний розширювач в 4х типорозмірах.



плінтус
ПЛАСКИЙ

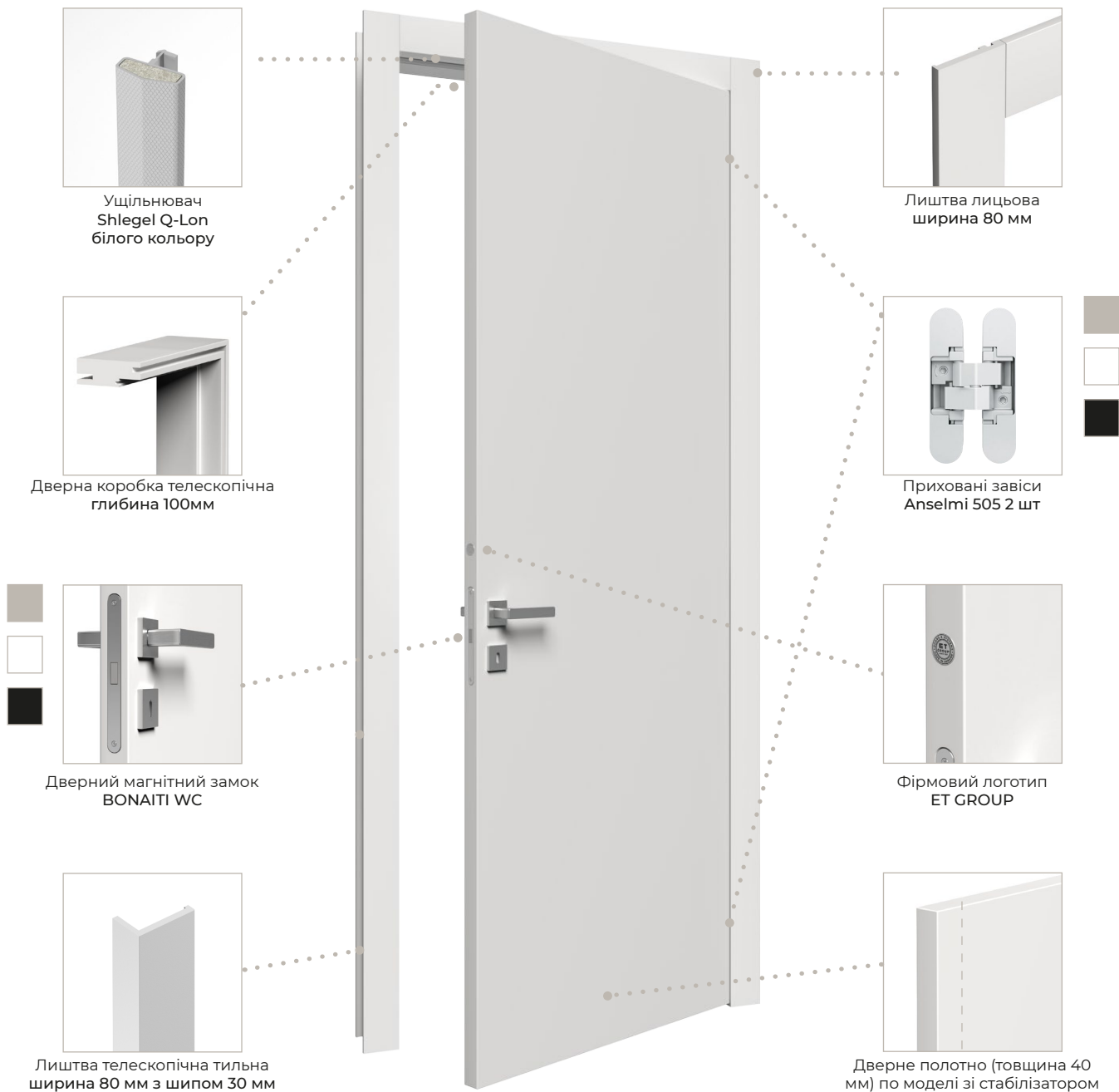


плінтус
ФРЕЗЕРОВАНІЙ

1. Плінтус пофарбований в білий базовий колір, в тому числі й торці з обох боків.
2. Довжина планки 2050 мм, висота 80 мм, товщина 12 мм.
3. Виготовляється з вологостійкого матеріалу.
4. Поставляється в комплекті з кріпівною планкою.

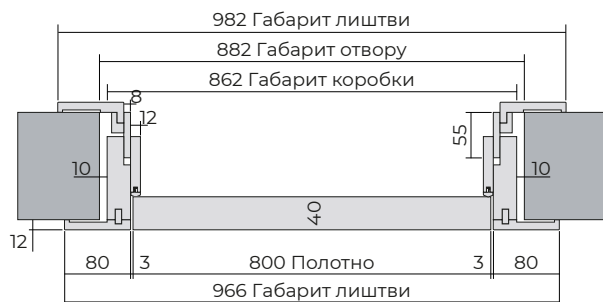


1. Двері пофарбовані в білий базовий колір.
2. На вибір надається фурнітура білого, чорного або сірого кольорів.
3. Стандартні розміри дверей 800x2000 мм, 700x2000 мм. Для розміру 600x2000 мм термін відправлення подовжується.

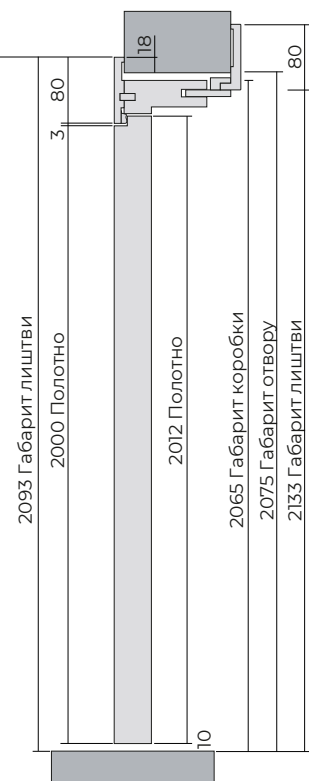
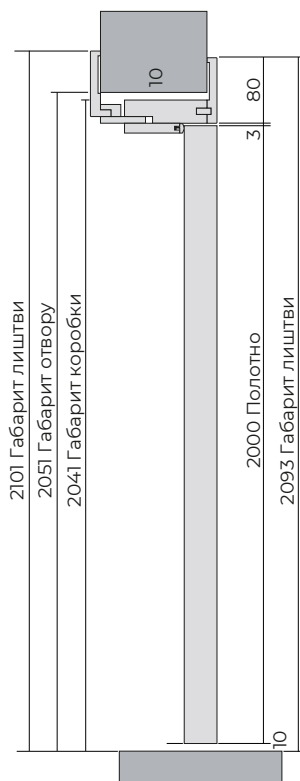
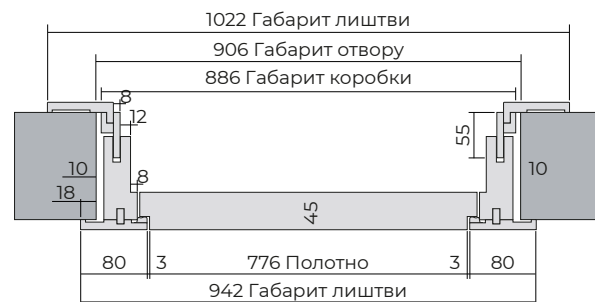


1. Двері пофарбовані в білий базовий колір.
2. На вибір надається фурнітура білого, чорного або сірого кольорів. Інші кольори фурнітури за запитом. Ущільнювач білого кольору.
3. Стандартні розміри дверей 800x2000 мм, 700x2000 мм. Для розміру 600x2000 мм термін відправлення подовжується.
4. Постачальник італійських замків BONAITI в Україні компанія Hafele.
5. Виробник залишає за собою право вносити зміни в конструкцію продукції з метою її вдосконалення без попереднього повідомлення клієнта.

ЗОВНІШНЄ ВІДКРИВАННЯ



ВНУТРІШНЄ ВІДКРИВАННЯ



ПОЛОТНО	ОТВІР	КОРОБ	СВІТЛОВИЙ ОТВІР
HxL	(H+51)x(L+82)	(H+41)x(L+62)	(H+1)x(L-18)
2000x600/700/800	2051x682/782/882	2041x662/762/862	2001x582/682/782

УВАГА!
Максимальна висота отвору H=2075 мм, при цій висоті проміжок між коробом і отвором 34 мм, перекриття отвору лицьовою лиштвою по висоті 18 мм.

ПОЛОТНО	ОТВІР	КОРОБ	СВІТЛОВИЙ ОТВІР
HxL	(H+63)x(L+106)	(H+53)x(L+86)	(H+1)x(L-18)
S1 2012x600/700/800 S2 2000x576/676/776	2075x706/806/906	2065x686/786/886	2013x582/682/782

УВАГА!
Перекриття отвору лицьовою лиштвою по висоті 18 мм.

